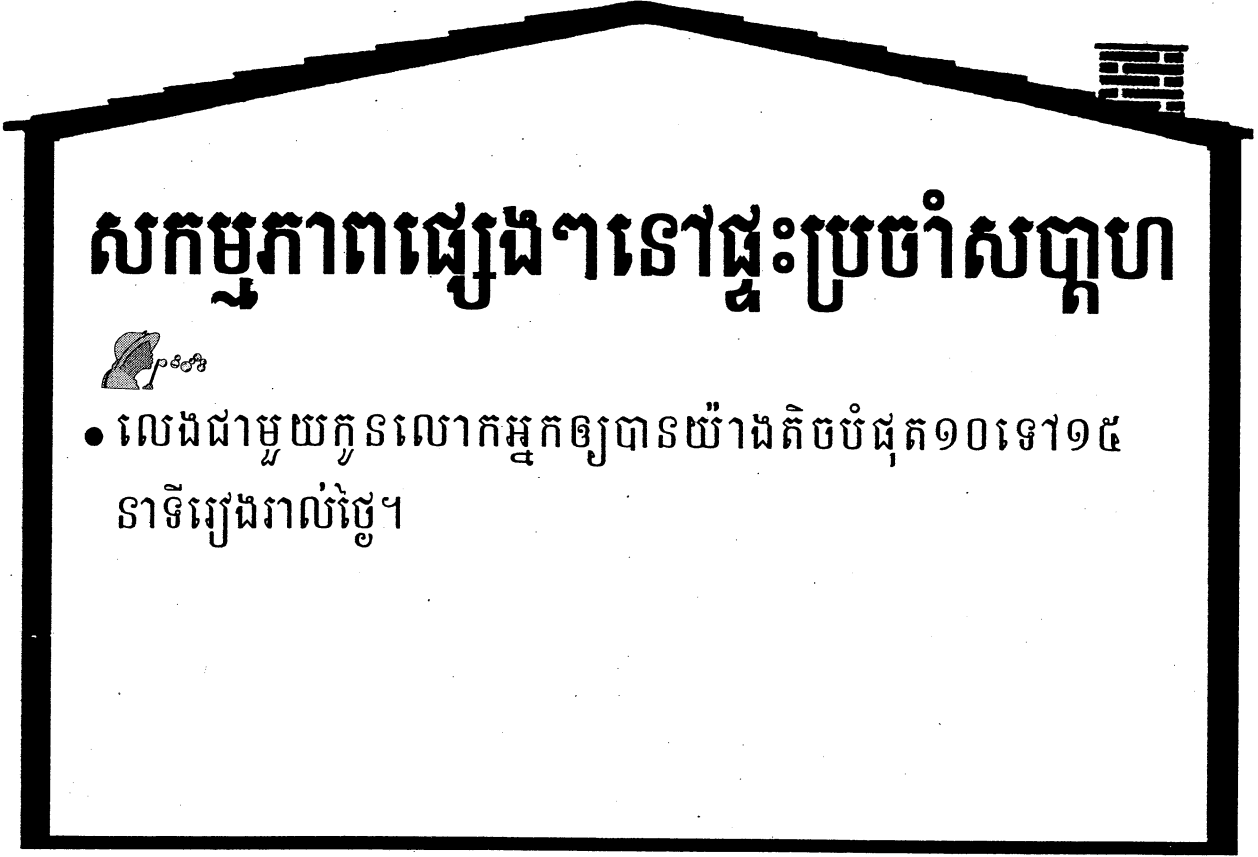


របៀបលេងជាមួយនិងកូនលោកអ្នក

បង្កើតឲ្យមានការរៀនរូបរាងដល់កូនលោកអ្នកនិងជម្រុញឲ្យចេះធ្វើសហប្រតិបត្តិការ



សកម្មភាពផ្សេងៗនៅផ្ទះប្រចាំសប្តាហ៍



- លេងជាមួយកូនលោកអ្នកឲ្យបានយ៉ាងតិចបំផុត១០ទៅ១៥ នាទីរៀងរាល់ថ្ងៃ។



ការណែនាំទូទៅសម្រាប់ការលេងជាមួយកូនលោកអ្នក

១. កុំលេងអ្វីដែលជាការប្រណាំងប្រជែង។ ជាពិសេសជាមួយនិងកូនណាដែលក្មេងជាង។
២. វាជាការប្រសើរជាងក្នុងការលេងប្រដាប់ក្មេងលេងដែលមិនមានទម្រង់ដូចជា ដុំបួនជ្រុង(តាមធម្មតា) ឡានត្រាក់ រូបគុក្កតា។ល។
៣. មនុស្សជំទង់ខ្លះៗឃើញថាការនេះជាជំនួយជាច្រើនក្នុងការលេងនៅពេលជាមួយគ្នារាល់ថ្ងៃ។ វិធីយុទ្ធសាស្ត្រមួយទៀតដែលមានប្រយោជន៍គឺដោះទូរស័ព្ទចេញដើម្បីឲ្យកូនក្មេងដឹងថាពេលដែលលោកអ្នកចំណាយជាមួយវាជាពេលសំខាន់។
៤. ប្រសិនបើមានកូនក្មេងច្រើនជាងម្នាក់នៅក្នុងគ្រួសារ ចូរព្យាយាមលេងជាមួយនិងកូននីមួយៗដោយឡែកពីគ្នាប្រសិនបើអាចធ្វើទៅបាន។ គឺត្រូវការចំណាយពេលបន្តិចក្នុងការបង្កើតឲ្យមានការច្នៃប្រសប់ដែលចាំបាច់ក្នុងការលេងទៅវិញទៅមក ជាមួយកូនពីរបីច្រើននាក់ឲ្យមានប្រសិទ្ធិភាព ដូច្នេះចូរកុំសាកល្បងធ្វើការនេះទំរាំដល់លោកអ្នកមានការហាត់លេងខ្លះៗ ជាមួយនិងកូននីមួយៗដោយឡែកពីគ្នាសិន។

កំណត់សំគាល់សំខាន់ៗ អំពីការលេងជាមួយនិងកូនលោកអ្នក



- ចូរធ្វើតាមគំរូ/ការយល់ថាសំខាន់របស់កូនលោកអ្នក។
- ចូរដាក់ល្បឿនឲ្យស្មើនឹងកូនលោកអ្នក។
- ចូរកុំតម្រូវពីកូនលោកអ្នកហួសហេតុពេក - ទុកពេលវេលាឲ្យវា។
- ចូរកុំប្រឹងដឹងជាមួយនិងកូនលោកអ្នក។
- ចូរសរសើរនិងលើកទឹកចិត្តចំពោះគំនិតនិងការប្រឌិត ញាណរបស់កូនលោកអ្នក។ ចូរកុំទិះទានវា។
- ចូរនាំឲ្យកូនលោកអ្នកចាប់ផ្តើមដើរតួលេងពីអ្វីមួយ ហើយធ្វើជាដេរដល់វា។
- ចូរធ្វើជាអ្នកស្តាប់ដែលយកចិត្តទុកដាក់និងអបអរ។
- ចូរធ្វើសេចក្តីសង្កេតដែលជាការពិណាណាជាជាង ការសួរសំនួរ។
- ចូរបន្ថយចំណង់របស់លោកអ្នកក្នុងការ ឲ្យជំនួយច្រើនពេក។ លើកទឹកចិត្តកូនលោកអ្នកឲ្យចេះ រៀនដោះស្រាយបញ្ហា។
- ចូរឲ្យរង្វាន់ដល់ការលេងដោយស្ងប់ស្ងាត់ដោយផ្តល់ ការយកចិត្តទុកដាក់របស់លោកអ្នក។
- ចូរសើចនិងមានការសប្បាយរីករាយ។

ការជួយកូនលោកអ្នករៀនសូត្រតាមរយៈការលេង

“ការបង្កើតឲ្យមានការប៉ិនប្រសប់គិតរបស់កូនលោកអ្នក”

សកម្មភាពផ្សេងៗនៅផ្ទះប្រចាំសប្តាហ៍

អ្វីដែលត្រូវធ្វើ: 

១. ចូរលេង១០នាទីរាល់ថ្ងៃជាមួយនឹងកូនលោកអ្នកដោយធ្វើនូវសកម្មភាពនៃការសិក្សាដូចជា:


- អានជាមួយគ្នា
- និយាយរឿងមួយប្រាប់គ្នាទៅវិញទៅមក
- លេងល្បែងអ្វីមួយ
- ដាត់ចូលរាល់ពិណជាមួយគ្នា
- លេងរបស់កូនក្មេងលេងផ្សេងៗដែលមិនមានទម្រង់ (ឧទាហរណ៍: ឡូហ្គូ ឆ្នាំងនិងខ្នុះ ដុំប្លាស្ទិក ស្បែកពាក់ស្អាតបាត)
- ឆ្លើយនូវសំណួរផ្សេងៗ
- ពិភាក្សាពីកិច្ចការដែលកូនលោកអ្នកកំពុងសម្រេចនិងព្រឹត្តិការណ៍នៅក្នុងកម្មវិធីហ៊ីទ ស្អាត
- លេងជាមួយម្សៅលាយទឹកដែលសម្រាប់លេង

នៅពេលអានជាមួយគ្នាលោកអ្នកប្រហែលជាគិតសាកល្បងអានសៀវភៅដែលមិនមានពាក្យនៅក្នុងនោះសោះ - មានតែរូបភាពប៉ុណ្ណោះ! លោកអ្នកនឹងមានការសប្បាយរីករាយក្នុងការប្រឌិតរឿងផ្សេងៗឡើងចេញពីរូបភាពជាមួយនឹងកូនលោកអ្នក។ ប្រសិនបើសៀវភៅនោះមានពាក្យអានឲ្យឮនៅជិតកូនលោកអ្នក។ ចូរហាត់នូវការប៉ិនប្រសប់ដែលយើងបានដាក់ស្នើឲ្យធ្វើនៅក្នុងកម្មវិធីនេះដើម្បីធ្វើឲ្យការទុកចិត្តលើខ្លួនរបស់វាបានចម្រើនឡើង។ សំគាល់មើលពីរបៀបដែលកូនលោកអ្នកឆ្លើយតបចំពោះសេចក្តីខិតខំរបស់លោកអ្នក។

២. ចូរធ្វើសេចក្តីសង្កេតដែលជាការពិណនា និងចូរសរសើរឲ្យបានញឹកញាប់បន្តិចនៅពេលដែលលោកអ្នកលេងជាមួយនឹងកូនលោកអ្នក។ ចូរសង្កេតមើលនូវឥទ្ធិពលអ្វីដែលមានចំពោះកូនលោកអ្នក។

សន្ទនាសង្គមសម័យ

ចំណុចផ្សេងៗដែលត្រូវចងចាំ អំពីការលើកទឹកចិត្តកូនលោកអ្នកឱ្យរៀនសូត្រ



- ចូរបង្ហាញនូវការចាប់អារម្មណ៍យ៉ាងសកម្មនឹងកិច្ចការរបស់កូនលោកអ្នក
- ចូរធ្វើសកម្មភាពសិក្សាជាមួយនឹងកូនលោកអ្នករាល់ថ្ងៃ
- ចូរសរសើរនិងលើកទឹកចិត្តចំពោះសេចក្តីខិតខំដែលតម្រង់ទៅផ្លូវត្រូវរបស់កូនលោកអ្នក
(មិនមែនគ្រាន់តែនៅពេលទទួលបានជោគជ័យទេ)
- ចូររៀបចំឱ្យមានកម្មវិធីផ្តល់រង្វាន់ជាក់ស្តែងបាននៅពេលដែលកូនលោកអ្នក
បោះជំហានតូចដើម្បីរៀនពីអ្វីថ្មីមួយ
- ចូរឱ្យមានសេចក្តីសំរាប់ចំពោះកិច្ចការសាលាដែលកូនលោកអ្នកកំពុងសម្រេច
- ចូរធ្វើសហការជាមួយគ្រូព្រមទាំងចូលរួមនឹងពិធីផ្សេងៗនៅសាលារៀន
- ចូរចាប់ផ្តើមធ្វើសកម្មភាពនៃការសិក្សាដែលស្រួលនិងបង្កើនការធ្វើឱ្យកូនលោកអ្នក
ខិតខំបន្តិចម្តងៗនៅពេលដែលវាហាក់ដូចជារៀបចំខ្លួនហើយ
- ចូរលោកអ្នកមានសេចក្តីសង្ឃឹមដែលសមហេតុសមផល- ធ្វើតាមការនាំរបស់កូនលោកអ្នកពីអ្វីៗ
ដែលវាមានការរៀបចំខ្លួនជាស្រេចតាមការជំនាក់ឡើងរបស់វា
- ចូរយកចិត្តទុកដាក់យ៉ាងខ្លាំងទៅលើគុណភាពមិនមែនភាពទន់ខ្សោយរបស់កូនលោកអ្នក
- ចូរឱ្យយោបល់ពីអ្វីៗដែលលោកអ្នកពិបាករៀន
- ចូរលើកទឹកចិត្តកូនលោកអ្នកឱ្យចេះរៀនដោះស្រាយបញ្ហា
- ចូរបញ្ចេញឱ្យឃើញពីលក្ខណៈពិតប្រាកដនៃសមត្ថភាពរបស់កូនលោកអ្នកនៅពេលអនាគត

កំណត់សំគាល់សំខាន់ៗ



ចំណុចផ្សេងៗដែលត្រូវចងចាំ អំពីការបង្កើតឲ្យមានការឲ្យតម្លៃដល់ខ្លួនកូនលោកអ្នក

- ចូរឲ្យតម្លៃនិងយកចិត្តទុកដាក់របស់លោកអ្នកទាំងស្រុងទៅលើការលេងរបស់កូនលោកអ្នក
- ចូរស្តាប់កូនលោកអ្នក -- ចូរឃ្លាំមើលនៅពេលដែលកូនលោកអ្នកចំហចិត្តចង់និយាយ ចូរកុំបង្ខំវាឲ្យនិយាយប្រសិនបើវាមិនចង់
- ចូរពង្រឹងសេចក្តីខិតខំរៀនសូត្ររបស់កូនលោកអ្នកដោយពិពណ៌នាអំពីអ្វីដែលវាកំពុងធ្វើ
- ចូរសរសើរពីសេចក្តីខិតខំរបស់កូនលោកអ្នកនិងជោគជ័យរបស់វាដែរ
- នៅពេលអាន:

ចូរសួរនូវសំណួរដែលស្រួលៗ

ចូរចៀសវាងការបញ្ជានិងការកែប្រែដេរ

ចូរស្ម័គ្រចិត្តជួយនៅពេលណាដែលមានការសុំឲ្យជួយតែប៉ុណ្ណោះ

- ចូរបង្កើតឲ្យមានឱកាសសម្រាប់ឲ្យកូនលោកអ្នកនិយាយរឿងដែលវាបានទន្ទេញចាំសារឡើងវិញ
- លើកទឹកចិត្តកូនលោកអ្នកឲ្យសរសេររឿងវាដោយខ្លួនឯងឬឲ្យវាហៅឲ្យលោកអ្នកសរសេរ
- ចូរអានឲ្យកូនលោកអ្នកស្តាប់ឲ្យបានញឹកញាប់ក្រុមទាំងអនុញ្ញាតឲ្យវាមើលលោកអ្នកអាន
- ចូរលើកទឹកចិត្តកូនលោកអ្នកប្រឌិតរឿងផ្សេងៗក្រុមទាំងដើរតួរលេងពីរឿងនោះ



ការចាត់ទុកទៅធ្វើដំណើរដើម្បីសិក្សា

A. នៅពេលខ្លះនៅក្នុងប្រទេសខ្មែរខ្លះនេះលោកអ្នកមានការចាត់ទុកទៅកន្លែងផ្សេងៗដើម្បីមើលសិក្សាដើម្បីធ្វើឲ្យបានសកម្មភាពមួយយ៉ាងតិចបំផុតក្នុងចំណោមសកម្មភាពដែលមាននៅខាងក្រោមនេះ:

- ចូរទៅបណ្តាលយ័នៅក្នុងតំបន់លោកអ្នកជាមួយនឹងកូនលោកអ្នក។ ចូរនិយាយជាមួយនឹងបណ្តារក្សពិសេសរក្សាផ្សេងៗដែលជាការគួរឲ្យមានការចាប់អារម្មណ៍សម្រាប់កូនលោកអ្នកព្រមទាំងសួរកូនលោកអ្នកឲ្យរើសយកសៀវភៅប៊ូន។

និង/ឬ

- ចូរទៅថ្នាក់រៀនហ្វឹកស្តាររបស់កូនលោកអ្នកព្រមទាំងចំណាយពេលលេងជាមួយកូនលោកអ្នកនៅក្នុងបន្ទប់ថ្នាក់រៀននោះ។ ចូរនិយាយជាមួយនឹងគ្រូបង្រៀនរបស់កូនលោកអ្នកពីរបៀបកូនលោកអ្នករៀនសូត្រ។ ចូរផ្តល់នូវការអានប្រជុំនួយនៅក្នុងថ្នាក់(ឬនៅពេលធ្វើដំណើរទៅកន្លែងមួយដើម្បីសិក្សា)។ ចូរឲ្យបានស្គាល់នូវកម្មវិធីនិងទម្រង់ការសិក្សារបស់កូនលោកអ្នក។

B. ចូរសរសេរទុកនូវអ្វីៗដែលលោកអ្នកបានធ្វើនិងពីរបៀបដែលលោកអ្នកគិតពីការពិសោធន៍នៅលើទំព័រដែលដាក់ថា" Field Notes" ("ការកត់សំគាល់ពីការធ្វើដំណើរសិក្សា")។

របៀបសរសើរនិងលើកទឹកចិត្តកូនលោកអ្នកដែលមានប្រសិទ្ធិភាព

“បញ្ចេញឲ្យឃើញនូវអ្វីដែលប្រសើរបំផុតនៃកូនលោកអ្នក”

សកម្មភាពផ្សេងៗនៅផ្ទះប្រចាំសប្តាហ៍

អ្វីដែលត្រូវធ្វើ:



- ចូរច្បាប់ការលេង (និងការអាន) ជាមួយនឹងកូនលោកអ្នករាល់ថ្ងៃឲ្យបានយ៉ាងហោចណាស់១០នាទី។
- ចូរហាត់ប្រើ ពាក្យសរសើរនៅពេលកំពុងលេង។
- ជ្រើសរើសយកអាកប្បកិរិយាមួយ ដែលលោកអ្នកចង់នាំឲ្យកូនលោកអ្នកចាប់ផ្តើមធ្វើឲ្យបាន កាន់តែញឹកញាប់និងមានរបៀប។ សរសើរវានៅពេលវាប្រកាន់អាកប្បកិរិយានោះនៅសប្តាហ៍ក្រោយ៖
ឱទាហរណ៍: លេងដោយស្ងប់ស្ងាត់ ទៅគេងនៅពេលដែលប្រាប់ឲ្យទៅ រើសយកប្រដាប់ប្រដារលេងទុក និងឲ្យ អ្នកឯទៀតលេងជាមួយដែរ។
- ចូរបង្កើននូវចំនួននៃការសរសើរ ដែលលោកអ្នកឲ្យនិងសង្កេតមើលនូវឥទ្ធិពលអ្វីដែលមានទៅលើកូនលោក អ្នក។
- សរសេរជាតារាង ពីអាកប្បកិរិយាណាខ្លះដែលលោកអ្នកចង់ឃើញថែមទៀតនៅលើក្រដាស Behavior Record (ចក្ខុសម្រាប់កត់ត្រាអាកប្បកិរិយា)ដែលគេចែកឲ្យលោកអ្នក។
- ចូរទូរស័ព្ទទៅសំឡាញ់លោកអ្នកដែលនៅក្នុងក្រុមនោះ។

ការប្រើកម្មវិធីរង្វាន់ជាក់ស្តែងដើម្បីបង្រៀនពីអាកប្បកិរិយាថ្មីៗដល់កូនលោកអ្នក

ធ្វើឲ្យកូនលោកអ្នកចង់ធ្វើអ្វីមួយដោយបង្ហាញឲ្យឃើញនូវហេតុផល

សកម្មភាពផ្សេងៗនៅផ្ទះប្រចាំសប្តាហ៍

អ្វីដែលត្រូវធ្វើ:



- ចូរវាយបញ្ជីការលេង (និងការអាន) ជាមួយនឹងកូនលោកអ្នករាល់ថ្ងៃឲ្យបានយ៉ាងហោចណាស់១០នាទី។ និង ចូរបង្កើននូវចំនួននៃការរសសើរ ដែលលោកអ្នកឲ្យទៅកូនលោកអ្នក។
- ពិគារាងបញ្ជីនៃអាកប្បកិរិយាដែលលោកអ្នកចង់ឃើញថែមទៀត(នៅលើក្រដាសបញ្ជីសម្រាប់កត់ពីអាកប្បកិរិយាដែលគេចែកឲ្យលោកអ្នក។ ជ្រើសរកអាកប្បកិរិយាមួយមករៀនអនុវត្តន៍ ដោយប្រើរបៀបដែលមានការរកតំលៃតារាងជាការសង្កេតមើលការរីកចម្រើន ឬឲ្យស្ម័គ្រី(ស្លាកបិទ)។
- ចូរពន្យល់ពី របៀបប្រើប្រាស់ផ្កាយនិងការរកតំលៃតារាងជាការសង្កេតមើលការរីកចម្រើនដល់កូនលោកអ្នក ដើម្បីលើកទឹកចិត្តវាឲ្យធ្វើអាកប្បកិរិយាណាដែលលោកអ្នកចង់ឲ្យវាធ្វើ។ ធ្វើ ការរកតំលៃតារាងជាការសង្កេតមើលការរីកចម្រើនព្រមទាំងយក តារាងនោះមកពេលប្រជុំលើកក្រោយ។
- ទូរស័ព្ទទៅសំឡាញ់លោកអ្នកដែលនៅក្នុងក្រុមនោះព្រមទាំងចែកប្រាប់ឲ្យគេដឹងពីគំនិតនៃការ រង្វាន់របស់លោកអ្នក។



**ចង់រុបរេនុធ្វើប្តូរ
នៃខ្លួនលុបបាត់ប្តូរ**

- ចូរឲ្យអគ្គនិយោជកកិរិយាត្រឹមត្រូវរបស់កូន
ក្មេងឲ្យបានច្បាស់លាស់។ ចូរធ្វើឲ្យជំហាននោះតូច។
- ចូរបង្កើនឲ្យមានការខំប្រឹងប្រែងបន្តិចម្តងៗ។
- ចូរកុំធ្វើឲ្យកម្មវិធីនោះពិបាកពេក-ជ្រើសរើសយកអា
កប្បកិរិយាមួយចំនួនដើម្បីយកមកចាប់ផ្តើមអនុវត្ត។
- ចូរយកចិត្តទុកដាក់ខ្លាំងទៅលើអាកប្ប
កិរិយាដែលធ្វើឲ្យមានការសង្ឃឹម។
- ចូរជ្រើសរើសយករង្វាន់ដែលមិនថ្លៃ។
- ចូរឲ្យមានរង្វាន់ប្រចាំថ្ងៃ។
- ចូរឲ្យកូនលោកអ្នកចូលរួមនៅក្នុងការ
ជ្រើសរើសយករង្វាន់។
- ចូរយកអាកប្បកិរិយាត្រឹមត្រូវជាមុនសិន រទីប
ឲ្យរង្វាន់។
- ចូរឲ្យរង្វាន់ដល់ជោគជ័យប្រចាំរៀងរាល់ថ្ងៃ។
- ចូរឲ្យនូវការធ្វើជាការយល់ព្រមនៅក្នុងសង្គម
ជំនួសរង្វាន់បន្តិចម្តងៗ។
- ចូរឲ្យបានការច្បាស់និងជាក់លាក់អំពីរង្វាន់។
- ចូរឲ្យមានបញ្ជីរាយមុខនៃរង្វាន់ផ្នែកពិភព។
- ចូរបង្ហាញកូនលោកអ្នកថាលោកអ្នក
សង្ឃឹមឲ្យមានជោគជ័យ។
- ចូរកុំដាក់រង្វាន់លាយឡំនឹងទណ្ឌកម្ម។
- ចូរត្រួតពិនិត្យមើលកម្មវិធីឲ្យរង្វាន់ឲ្យបានជាប់លាប់។

ការដាក់កម្រិតដែលមានប្រសិទ្ធភាព

សេចក្តីសំខាន់នៃការច្បាស់លាស់ ការដែលអាចទាយទុកជាមុនបាន
និងការដែលប្រកបដោយសេចក្តីសង្ឃឹម



សកម្មភាពផ្សេងៗនៅផ្ទះប្រចាំសប្តាហ៍

អ្វីដែលត្រូវធ្វើ:



- ចូរបន្ថយ ចំនួននៃការបញ្ជាដែលលោកអ្នកឲ្យទោរណាដែលសំខាន់ជាងគេបំផុត។
- នៅពេលណាដែលចាំបាច់ ចូរឲ្យបញ្ជាដែលប្រកបដោយសេចក្តីសង្ឃឹមនិងជាក់លាក់។
ចូរចៀសវាងប្រើសំនួរដែលជាការបញ្ជាដូចជាពាក្យបញ្ជា "ទុកឲ្យយើង" សេចក្តីបញ្ជាដែលជាការបដិសេធ
សេចក្តីបញ្ជាដែលមិនច្បាស់លាស់និងសេចក្តីបញ្ជាដែលជាសេចក្តីបញ្ជាបន្ត។
- ចូរហាត់ប្រើពាក្យបញ្ជា "នៅពេល/បន្ទាប់មក" ។
- ចូរសរសើរ កូនលោកអ្នកនៅរាល់ពេលដែលវាធ្វើតាមសេចក្តីបញ្ជាមួយ។
- ចូរប្រើក្រដាសដែលនិយាយពីវិន័យនៅក្នុងផ្ទះដែលគេចែកឲ្យដើម្បីយកមកប្រើជាវិន័យខ្លះៗដែលលោកអ្នក
យល់ថាសំខាន់ជាងគេ។ ចូរសរសេរទុកនៅលើក្រដាសដែលនិយាយពីវិន័យនៅក្នុងផ្ទះដែលគេចែកឲ្យហើយ
យកបញ្ជីនោះមកពេលប្រជុំនៅលើក្រោយ។
- ចូរទូរស័ព្ទទៅសំឡាញ់លោកអ្នកដែលនៅក្នុងក្រុមនោះព្រមទាំងនិយាយពីវិន័យនៅក្នុងផ្ទះផ្សេងៗ។

Caution: Remember to continue playing!



កំណត់សំគាល់សំខាន់ៗ អំពីការដាក់កម្រិត

- ចូរកុំឱ្យសេចក្តីបញ្ហាដែលមិនមែនជាការចាំបាច់។
- ចូរឱ្យសេចក្តីបញ្ហាមួយម្តង។
- ចូរឱ្យសេចក្តីសង្ឃឹមរបស់លោកអ្នកសមហេតុសមផលនិងប្រើពាក្យបញ្ជាដែលត្រឹមត្រូវតាមអាយុ។
- ចូរប្រើពាក្យបញ្ជា "ចូរធ្វើ" ។
- ដាក់សេចក្តីបញ្ហាដែលជាសេចក្តីសង្ឃឹមនិងមានការគួរសម។
- ចូរកុំប្រើពាក្យបញ្ជា "ឈប់" ។
- ចូរឱ្យឱកាសដល់កូនក្មេងឱ្យបានគ្រប់គ្រាន់ដើម្បីធ្វើតាម។
- ចូរឱ្យសេចក្តីប្រមាទនិងសេចក្តីរិះរកដែលមានប្រយោជន៍។
- ចូរកុំគំរាមគំហែងកូនក្មេង: ចូរប្រើពាក្យបញ្ជា "នៅពេល-បន្ទាប់មក" ។
- ចូរឱ្យអំណាចនិងរើសដល់កូនក្មេងនៅពេលណាដែលអាចធ្វើទៅបាន។
- ចូរធ្វើសេចក្តីបញ្ហាឱ្យបានខ្លីនិងចំណុច។

របៀបដើរតាមមើលកម្រិតនិងវិន័យផ្សេងៗទៀត

**“ វិធីអប់រំកុមារដែលមានអាកប្បកិរិយាដែលជាការមិនស្តាប់បង្គាប់និងការ
វាយតប់បង្ខំផ្ដេចបំផ្លាញ ”**

សកម្មភាពផ្សេងៗនៅផ្ទះប្រចាំសប្តាហ៍

អ្វីដែលត្រូវធ្វើ: 

- ចូរចន្លង ចំនួននៃការបញ្ជាដែលលោកអ្នកឲ្យទៅនរណាដែលសំខាន់ជាងគេបំផុតទៅទៀត។ ឲ្យសេចក្ដីបញ្ជានៅពេលណាដែលលោកអ្នករៀបចំខ្លួនដើរតាមមើលឲ្យចប់។
- ចូរធ្វើព្រាដើយកន្តើយ និងការឆ្លើយតបដែលមិនត្រឹមត្រូវនិងសេចក្ដីបញ្ជា។
- ចូរចៀសវាងការជជែកឈ្មោះជាមួយនិងកូនលោកអ្នកពីរឿងវិន័យនិងសេចក្ដីបញ្ជា។ ចូរព្យាយាមប្រើអ្វីដែលធ្វើឲ្យខានបូករួមដោះស្រាយបន្ទាប់ពីលោកអ្នកបានប្រាប់កូនលោកអ្នកថាវាមិនអាចធ្វើអ្វីមួយបាន។
- ចូរសរសើរកូនលោកអ្នកដោយវាបានធ្វើតាមសេចក្ដីបញ្ជារបស់លោកអ្នក(ឬក៏រៀបចំកម្មវិធីជ្រើសរើសធ្វើតាម)។
- ចូររើសយកកន្លែងមួយដែលត្រឹមត្រូវហើយសុខសម្រាប់ដាក់កុមារនៅពេលដាក់ទណ្ឌកម្មឲ្យនៅតែឯង។
- ចូរពន្យល់កូនលោកអ្នកពីរបៀបដែលពេលដាក់ទណ្ឌកម្មឲ្យនៅតែឯងនឹងត្រូវដើរនិងពេលយកវាមកប្រើ (ឱទាហរណ៍: នៅពេលប្រកាន់អាកប្បកិរិយាដែលធ្វើឲ្យមានការវាយតប់និងបំផ្លាញ)
- ធ្វើជាតារាងបញ្ជីអាកប្បកិរិយាដែលលោកអ្នកចង់ឃើញតិចតួចនៅលើក្រដាសសម្រាប់កត់អាកប្បកិរិយាដែលគេចែកឲ្យ។
- ចូរទូរស័ព្ទទៅសំឡាញ់លោកអ្នកដែលនៅក្នុងក្រុមនោះព្រមទាំងចែកទូរស័ព្ទកំរិតពីពេលដាក់ទណ្ឌកម្មឲ្យនៅតែឯងផង។

ចូរអាន:

- ក្រដាសដែលគេចែកឲ្យ

**កំណត់សំគាល់សំខាន់ៗ
អំពីការធ្វើមិនអើពើដឹង**



- ចូរចៀសវាងការមើលឲ្យចំនឹងភ្នែកនិងការពិភាក្សានៅពេលធ្វើការមិនអើពើដឹង។
- ចូរដកខ្លួនលោកអ្នកចេញឲ្យឆ្ងាយពីកូនលោកអ្នកក៏ប៉ុន្តែនៅក្នុងបន្ទប់ជាមួយគ្នាប្រសិនបើអាចធ្វើទៅបាន។
- ចូរឲ្យមានការប្រសប់ពីរបៀបដែលលោកអ្នកធ្វើមិនអើពើដឹង។
- ចូរប្រុងប្រៀបជាមុនសម្រាប់ការធ្វើការពិសោធន៍។
- ចូរធ្វើឲ្យបានជាប់លាប់។
- ចូរយកចិត្តទុកដាក់ឡើងវិញនៅពេលដែលកូនលោកអ្នកឈប់ធ្វើអាកប្បកិរិយាមិនត្រឹមត្រូវ។
- ចូរដាក់ការនាំឲ្យរំខាននិងការធ្វើមិនអើពើដឹងជាមួយគ្នា។
- ជ្រើសរើសយកអាកប្បកិរិយាដាក់លាក់មួយដែលលោកអ្នកចង់ធ្វើមិនអើពើដឹងហើយត្រូវដឹងច្បាស់ថាអាកប្បកិរិយានោះហើយដែលលោកអ្នកអាចធ្វើមិនអើពើដឹងបាន។
- ចូរដាក់កម្រិតដែលមានរបៀបលើចំនួនអាកប្បកិរិយាដើម្បីធ្វើមិនអើពើដឹង។
- ចូរយកចិត្តទុកដាក់ទៅលើអាកប្បកិរិយាល្អរបស់កូនលោកអ្នក។

របៀបបន្ថយអាកប្បកិរិយាមិនត្រឹមត្រូវរបស់កូនលោកអ្នក

ការធ្វើមិនអើពើដឹង ផលវិបាក និង ការដោះស្រាយបញ្ហា

សកម្មភាពផ្សេងៗនៅផ្ទះប្រចាំសប្តាហ៍

អ្វីដែលត្រូវធ្វើ: 

ជ្រើសរើយអាកប្បកិរិយាមិនត្រឹមត្រូវជាក់លាក់មួយ យកមកអនុវត្តដោយប្រើការដាក់ទណ្ឌកម្មទូទៅតែឯង: ជាឱទាហរណ៍ ដូចជា ការឈ្លោះប្តាយគ្នា។ ចូរសរសេរនូវលើសន្លឹកក្រដាសសម្រាប់ "កត់ទុកជាឯកសារពិសេសក្នុងបញ្ហានិងការដាក់ទណ្ឌកម្មទូទៅតែឯង" ("Record Sheet: Commands and Time Out")។

- ជ្រើសរកអាកប្បកិរិយាមិនល្អមួយចេញពីតារាងបញ្ជីនៃអាកប្បកិរិយាដែលលោកអ្នកចង់ឃើញតិចជាង ជាឱទាហរណ៍ការមាយាយចំអេសចំអាស) និង ហាត់ធ្វើមិនអើពើដឹង និងអាកប្បកិរិយានិមួយនោះដែលកើតឡើងនៅក្នុងអាទិត្យនោះ។
- ចំពោះអាកប្បកិរិយាមិនល្អដែលលោកអ្នកសរសេរដាក់នៅក្នុងលេខ២នៅខាងលើចូរគិតពីពាក្យដូចៗនិងពាក្យនោះ។ ជាឱទាហរណ៍ពាក្យដូចៗនិងពាក្យស្រែកគំហុកគឺនិយាយល្អនិងពាក្យដូចៗនិងពាក្យកញ្ចក់ប្រដាប់ប្រដាលេងពីអ្នកឡើងតិចត្បិតលេងដែរ។ ដូច្នោះចូរសរសេរអាកប្បកិរិយាដែលដូចៗនេះឲ្យមានជារបៀបនៅរាល់ពេលណាដែលការនេះកើតឡើងនៅក្នុងអាទិត្យនោះ។

ការអបអរនិងការដើរទៅមុខទៀត!

- ចូរគិតពីផ្លូវផ្សេងៗដែលលោកអ្នកអាចបន្តទទួលបានការទ្រទ្រង់ដល់ការខិតខំដឹកនាំចិត្តមកកូនចៅ។
- ចូរយកគំនិតផ្សេងៗរបស់លោកអ្នកទៅពេលប្រជុំនៅពេលក្រោយ។



កំណត់សំគាល់សំខាន់ៗ អំពីការដាក់ទណ្ឌកម្មនៅតែឯង

- ចូរឲ្យមានការគួរសម។
- ចូរប្រុងប្រយ័ត្នធ្វើការពិសោធន៍។
- ចូរត្រួតត្រាពិនិត្យមើលកំហឹងដើម្បីចៀសវាង ការផ្ទុះភ្លាមៗ ចូរឲ្យសេចក្តីប្រមាទ។
- ចូរដាក់ទណ្ឌកម្មនៅតែឯង៤នាទីដោយទុកឲ្យមានការស្ងប់ស្ងាត់នៅពេល២នាទីចុងក្រោយ។
- ចូរប្រយ័ត្ននៅក្នុងការដាក់កម្រិតចំនួននៃអាកប្បកិរិយាដែលត្រូវទទួលបានការដាក់ទណ្ឌកម្មនៅតែឯងជាព្រមទាំងប្រើចំនួននោះឲ្យបានទ្រងទាត់។
- ចូរប្រើការដាក់ទណ្ឌកម្មនៅតែឯងឲ្យបានជាប់លាប់ចំពោះអាកប្បកិរិយាដែលមិនត្រឹមត្រូវ។
- ចូរកុំគំរាមកំហែងប្រើការដាក់ទណ្ឌកម្មនៅតែឯងលុះណាតែលោកអ្នកប្រុងប្រយ័ត្នដើរតាមធ្វើឲ្យចប់។
- ចូរធ្វើប្រយោជន៍យកន្តែងនិងកុមារនៅពេលដែលគេដាក់ទណ្ឌកម្មនៅតែឯង។
- ចូរប្រើវិធីដែលមិនខ្លាំងដូចជាដកយកការនិយាយផ្សេងៗដើម្បីជួយដល់ការដាក់ទណ្ឌកម្មនៅតែឯង។
- ចូរដើរតាមធ្វើឲ្យចប់នូវការដាក់ទណ្ឌកម្មនៅតែឯងឲ្យបានសប់គ្រប់។
- ចូរឲ្យកុមារទទួលខុសត្រូវក្នុងការសំអាតកន្លែងក្រខ្វក់ចេញនៅពេលទទួលទណ្ឌកម្មនៅតែឯង។
- ចូរទ្រទ្រង់តែត្រូវដែលអនុវត្តន៍ការដាក់ទណ្ឌកម្មនៅតែឯង។
- ចូរកុំពឹងផ្អែកទាំងស្រុងទៅលើការដាក់ទណ្ឌកម្មនៅតែឯងឡើយ- ចូរធ្វើជាមួយបច្ចេកទេសអប់រំផ្សេងៗទៀតដូចជាការធ្វើប្រយោជន៍ កន្តែង ផលវិបាកដែលសមហេតុសមផល និងការដោះស្រាយបញ្ហា។
- ចូរសង្ឃឹមមានការសាកល្បងរៀនជាថ្មីដដែល។
- ចូរដាក់ប្រាក់សន្សំនៅក្នុងធានាគារនៅពេលសរសើរ ស្រឡាញ់ ហើយទ្រទ្រង់។
- ចូរប្រើពេលវេលាដាក់ទណ្ឌកម្មនៅតែឯងផ្តល់ខ្លួនដើម្បីសម្រាកនិងបំពេញកម្លាំងពល។

ការពិនិត្យជាថ្មីឡើងវិញនិងការដោះស្រាយបញ្ហា
"ដាក់វាទាំងអស់ចូលគ្នា"

សកម្មភាពផ្សេងៗនៅផ្ទះប្រចាំសប្តាហ៍

អ្វីដែលត្រូវធ្វើ: 

- ចូរជ្រើសរើយកបញ្ហាមួយមកពិភាក្សា ជាមួយកូនលោកអ្នកដោយប្រើវិធីដោះស្រាយបញ្ហា។ កត់ការដដែលកត់ទុកនៅលើសន្លឹកក្រដាសកត់ពិការដោះស្រាយបញ្ហា "Record Sheet: Problem Solving" ដែលគេឲ្យលោកអ្នក។
- ចូរកិត្តិ ពីមធ្យោបាយផ្សេងៗដើម្បីបង្រៀនកូនលោកអ្នកពីរបៀបនិយាយស្តីដើម្បីពោលអះអាង។ ការនេះជួយកូនលោកអ្នកចៀសវាងស្ថិតនៅក្នុងស្ថានភាពដែលបណ្តាលឲ្យមានបញ្ហាជាមួយនឹងកូនក្មេងដទៃទៀត។


ការអបអរនិងការដើរទៅមុខទៀត!

- ចូរគិតពីវិធានការដើម្បីនៅតែមានការទ្រទ្រង់ចំពោះការខិតខំរបស់លោកអ្នកនៅក្នុងការដឹកនាំចិញ្ចឹមកូនចៅ។
- ចូរប្រាប់ចំឲ្យមានអ្វីមួយនៅក្នុងខែក្រោយ។



**កំណត់សំគាល់សំខាន់ៗ
អំពីផលវិបាកដែលធម្មតា
និងសមហេតុសមផល**

- ចូរធ្វើឲ្យមានផលវិបាកដែលត្រូវតាមអោយ។
- ចូរឲ្យបានច្បាស់ថាលោកអ្នកអាចទ្រាំទ្រនឹងផលវិបាកដែលលោកអ្នកបានរៀបចំឡើង។
- ចូរធ្វើឲ្យមានផលវិបាកភ្លាមៗ។
- ចូរឲ្យកូនលោកអ្នកជ្រើសរើសយកផលវិបាកណាមួយឲ្យបានជាមុន។
- ចូរធ្វើឲ្យផលវិបាកនោះធម្មតានិងដែលមិនមែនជាការដាក់ទណ្ឌកម្ម។
- ចូរឲ្យកូនលោកអ្នកចូលរួមនៅពេលណាដែលអាចធ្វើទៅកើត។
- ចូរដាក់ផលវិបាកណាដែលខ្លីហើយចំណុច។
- ចូរផ្តល់ឲ្យមានឱកាសសិក្សាថ្មីភ្លាមៗដើម្បីឲ្យមានជោគជ័យ។



**កំណត់សំគាល់សំខាន់ៗ
អំពីការដោះស្រាយបញ្ហា**

What is the best solution ?

- ចូរនិយាយពីអារម្មណ៍ផ្សេងៗ។
- ចូរជួយកូនលោកអ្នកឲ្យអត្ថន័យនៃពាក្យបញ្ហា។
- នាំកូនលោកអ្នកឲ្យបានចូលរួមនៅក្នុងការជួយវិរុកចម្លើយផ្សេងៗប្រសិនអាចធ្វើទៅបាន។
- ចូរឲ្យបានពេញទៅដោយការដែលជាទិសផ្សេងៗដែលមានប្រឌិតពិសេស។
- ចូរយកចម្លើយដែលពេញទៅដោយការប្រឌិតធ្វើជាកំរងដោយខ្លួនលោកអ្នក។
- ចូរលើកទឹកចិត្តកូនលោកអ្នកឲ្យរៀនគិតឲ្យបានហ្មត់ចត់ពីផលវិបាកផ្សេងៗពីចម្លើយខុសៗគ្នា។
- ចូរចងចាំថាគឺជារបៀបរៀនគិតពីបញ្ហានោះទេដែលសំខាន់មិនមែនរកចម្លើយផ្សេងៗដែលត្រូវនោះទេ។



សកម្មភាពផ្សេងៗនៅផ្ទះប្រចាំសប្តាហ៍

អ្វីដែលត្រូវធ្វើ:  ១៩៧៧

